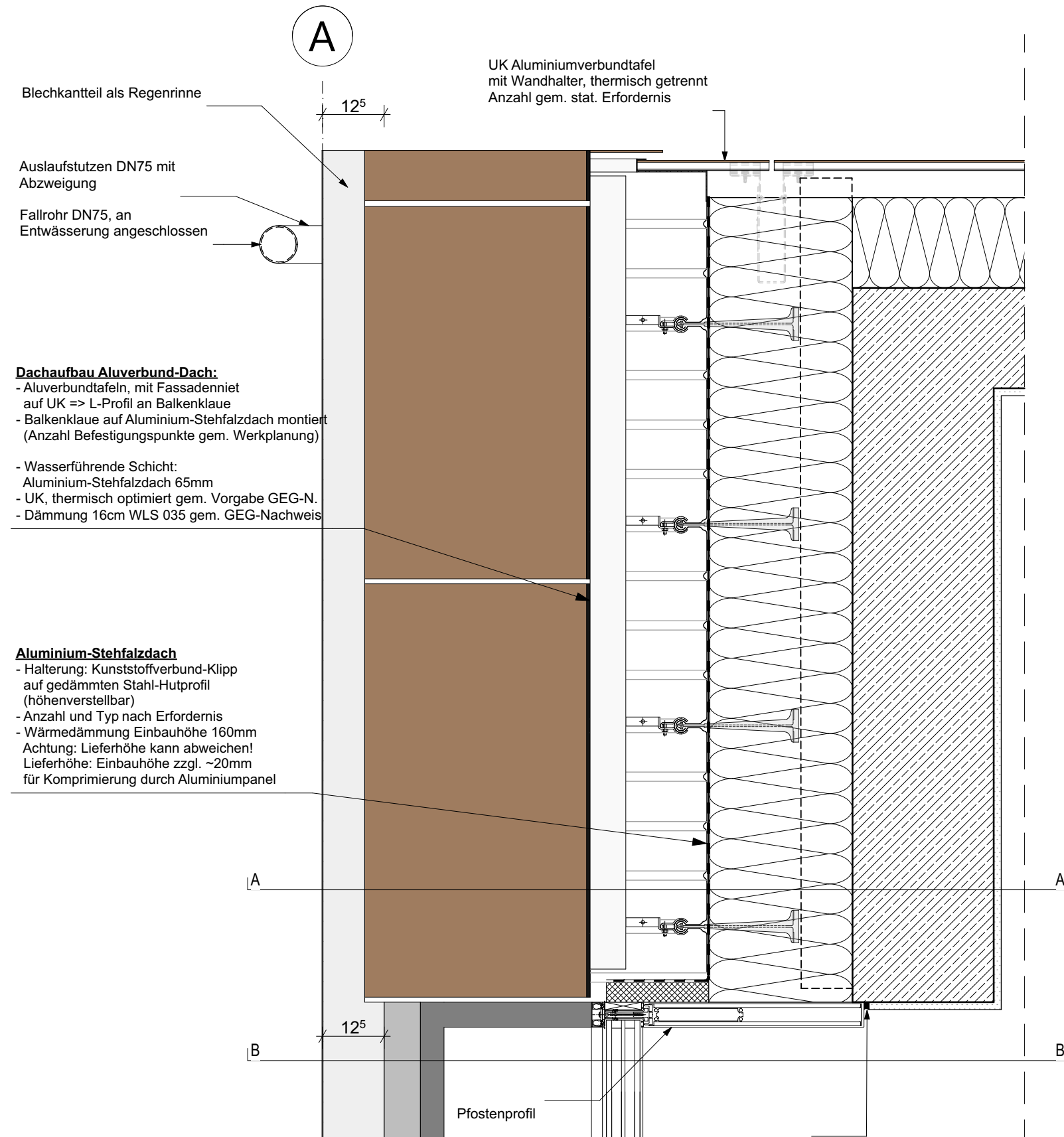
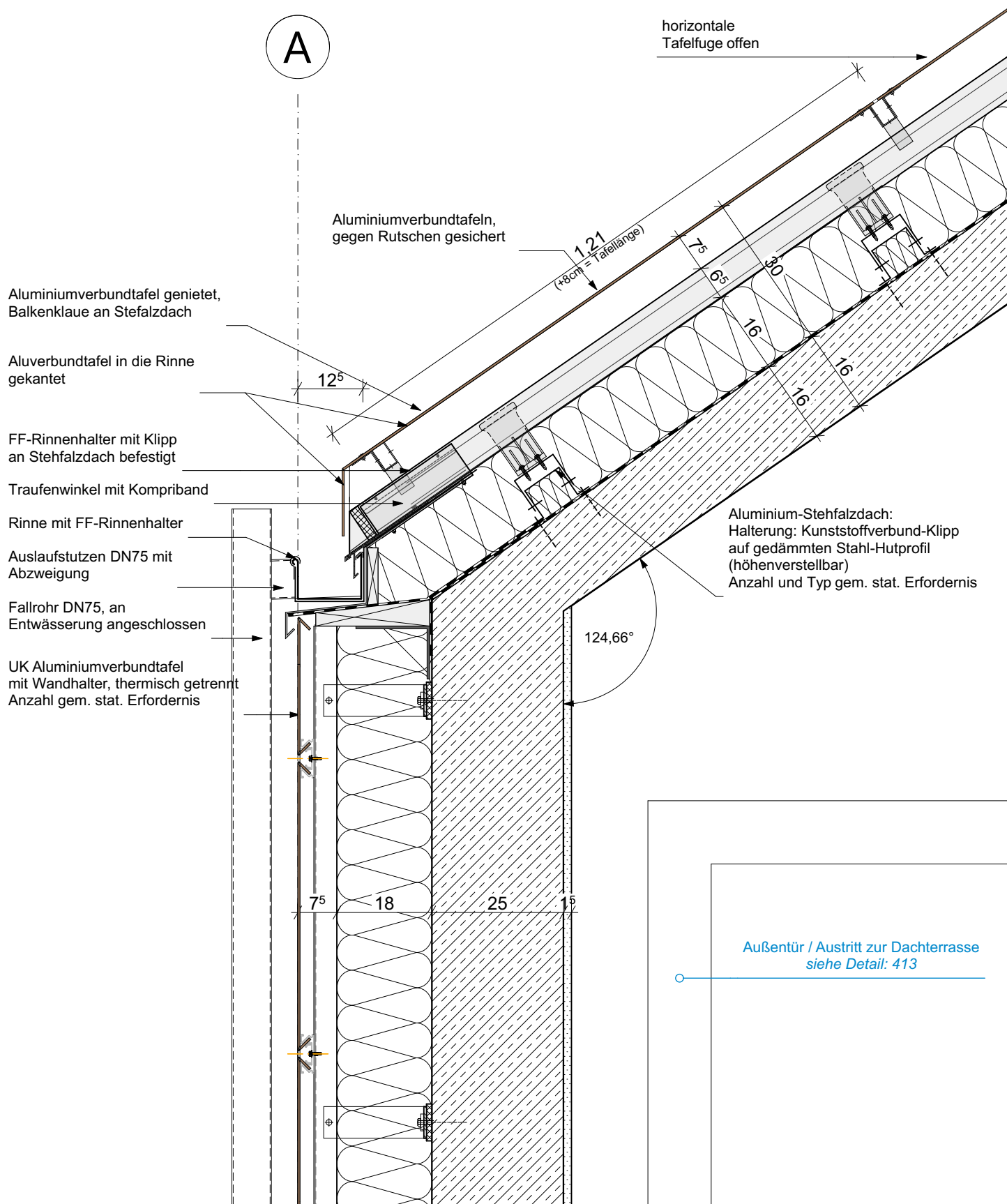


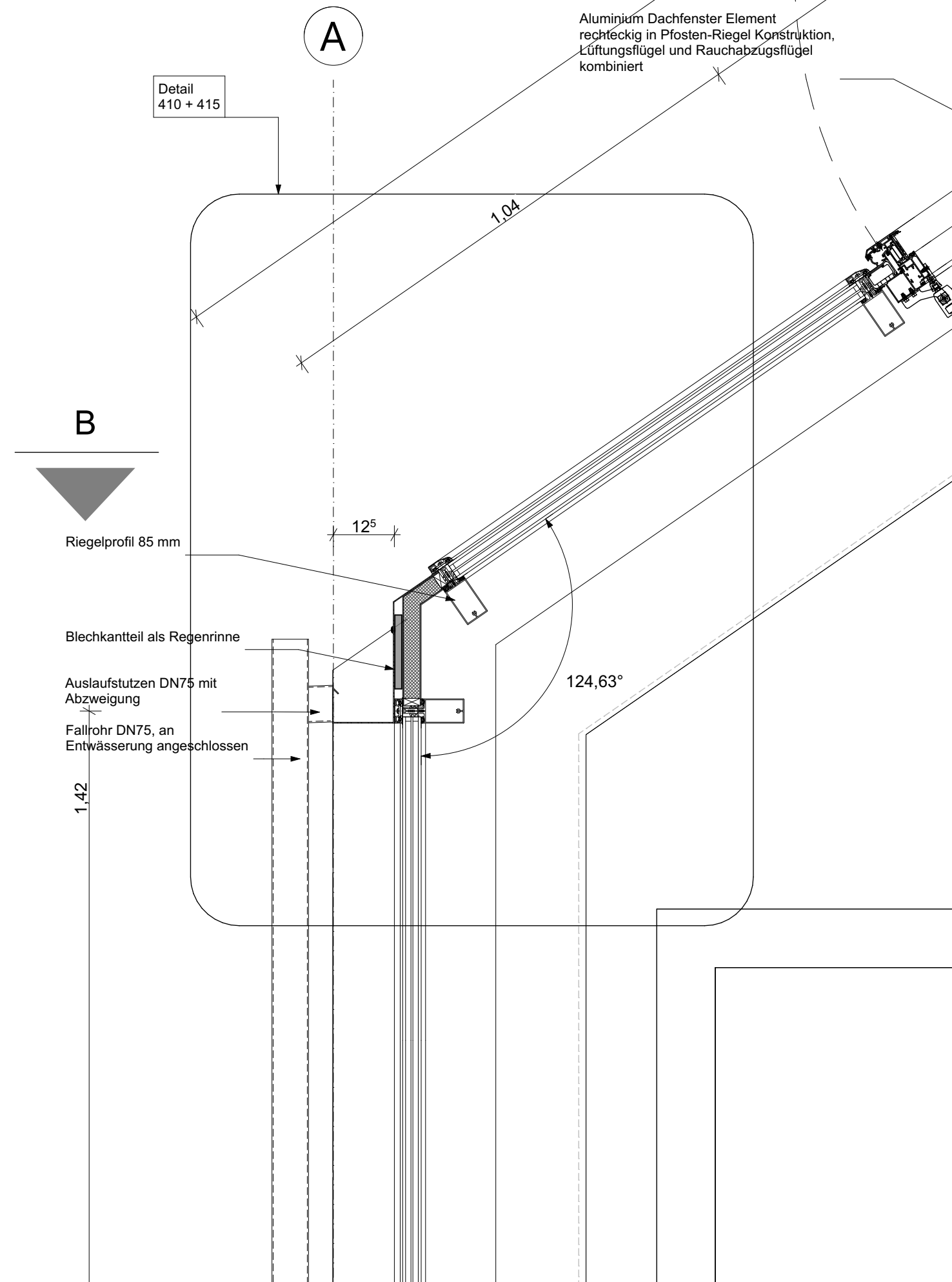
Übersicht Treppenhaus 2 RW | M 1:100



Teilgrundriss | M 1:10



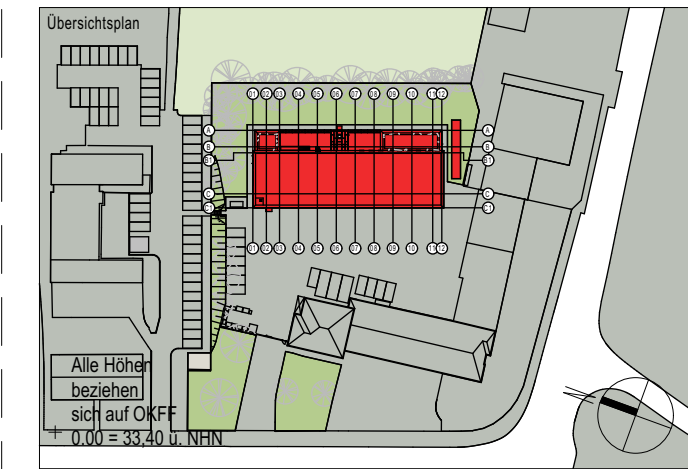
Schnitt A-A | M 1:10



Schnitt B-B | M 1:10

6.0 Symbole im Grundriss (Sanitär)			
	HANDWASCHBECKEN		WC-BECKEN
	WASCHTISCH		AUSGUSSBECKEN
	URINAL		BODENABLAUF
LOSES MOBILIAR DARSTELLUNG OHNE FÜLLFLÄCHEN			
EINBAUMÖBEL DARSTELLUNG MIT FÜLLFLÄCHEN			

ALLE HÖHENMASSE AB OK FERTIGFUSSBODEN.
FÜR SÄMTLICHE BETON-, STAHLBETON UND STAHLKONSTRUKTIONEN SIEHE STATISCHE BERECHNUNGEN UND DIE KONSTRUKTIONSZEICHNUNGEN DES TRAGWERKPLANERS. DIE MASSE SIND VOM AUFTRAGNEHMER VOR BEGINN DER ARBEITEN ZU PRÜFEN UND AM BAU ZU NEHMEN. DAS URHEBERRECHT AN DIESER ZEICHNUNG VERBLEIBT UNS. VERVIELFÄLTIGUNG NUR UNTER NENNUNG DES VERFASSERS.



Änderungen divers	PLW	14.04.2026	E
Änderungen divers	PLW	13.02.2026	D
Änderungen divers	PLW	15.01.2026	C
Ergänzung Teilgrundriss, Schnitt B-B	PLW	02.12.2025	B
GRUNDVERSION	PLW	12.05.2025	A
Änderung/ Ergänzung	Bearb.	Datum	Index

	Bauherr	
	Landeshauptstadt Kiel 60 Immobilienwirtschaft Andreas-Gayk-Straße 31 A Postfach 1152 24099 Kiel Tel. +49 431 901/1060 Fax +49 431 901/61060	

Projekt-Nummer, Projektbezeichnung, Projektschrift 203-Neubau Rettungswache mit einer Abteilung für vorbeugenden Brandschutz Röntgenstraße 9-11, 24143 Kiel		Bauherr	
Planinhalt Entwässerungsrinne Pfosten Riegel-Fassade / TRH2		Bauherr	
Blatt-Nr. AC-5-DT-DA-XX-415-E-2		Gliederung LPH 5	
Bauherr		Gezeichnet PLW 15.01.2025	
Entwurfsverfasser		Geprüft	
		Maßstab 1:10, 1:100	